


Papiertray Faltanleitung

1




Die Seitenlaschen an der Perforierung auf beiden Seiten zur braunen Kartonseite einklappen.

2



An der Rückseite die rechteckigen Stützen nach innen falten.

3




Die Rückseite einklappen.

4




Die Lasche in die vorgesehene Aussparung stecken.

5



An der Vorderseite die dreieckigen Stützen nach innen klappen.

6



Die Vorderseite einklappen und die beiden Laschen in die Vorrichtung stecken. Siehe oben. Fertig!